


# SICILIA INTARSI

PANNELLI TRAFORATI





SICILIA INTARSI<sup>®</sup>

La collezione di pannelli traforati  
nasce dall'esperienza nella lavorazione artistica del legno  
che la famiglia D'Antone ha fin dal 1930.

L'apporto di nuove tecnologie consente  
una grande versatilità nella realizzazione di pannelli in legno  
destinati a dividere o decorare ambienti con pannelli  
anche di grandi formati.

I nostri pannelli sono realizzati sulle specifiche esigenze del cliente.

I modelli a catalogo possono essere modificati, dimensionati, divisi in moduli ecc. Inoltre è possibile analizzare soggetti proposti dal cliente.


Utilizziamo diversi materiali facilmente verniciabili prima o dopo l'installazione.

Offriamo il servizio di verniciatura o di laccatura oltre che la possibilità di creare telai in legno per un facile montaggio.

Provvediamo a spedire dove richiesto.







## PT 01



Qualora non si volesse laccare il pannello, si può richiedere un effetto legno, rivestendo i pannelli con tranciati di legno disponibili in varie essenze.


Il risultato finale sarà un pannello in legno con bordi di taglio color nero, per un ottimo effetto estetico.

## PT 02



Qualora non si volesse laccare il pannello, si può richiedere un effetto legno, rivestendo i pannelli con tranciati di legno disponibili in varie essenze.

Il risultato finale sarà un pannello in legno con bordi di taglio color nero, per un ottimo effetto estetico.




## PT 03



Qualora non si volesse laccare il pannello, si può richiedere un effetto legno, rivestendo i pannelli con tranciati di legno disponibili in varie essenze.

Il risultato finale sarà un pannello in legno con bordi di taglio color nero, per un ottimo effetto estetico.




## PT 04



Qualora non si volesse laccare il pannello, si può richiedere un effetto legno, rivestendo i pannelli con tranciati di legno disponibili in varie essenze.

Il risultato finale sarà un pannello in legno con bordi di taglio color nero, per un ottimo effetto estetico.






## PT 05



Qualora non si volesse laccare il pannello, si può richiedere un effetto legno, rivestendo i pannelli con tranciati di legno disponibili in varie essenze.

Il risultato finale sarà un pannello in legno con bordi di taglio color nero, per un ottimo effetto estetico.




## PT 06



Qualora non si volesse laccare il pannello, si può richiedere un effetto legno, rivestendo i pannelli con tranciati di legno disponibili in varie essenze.

Il risultato finale sarà un pannello in legno con bordi di taglio color nero, per un ottimo effetto estetico.


## PT 07




Qualora non si volesse laccare il pannello, si può richiedere un effetto legno, rivestendo i pannelli con tranciati di legno disponibili in varie essenze.

Il risultato finale sarà un pannello in legno con bordi di taglio color nero, per un ottimo effetto estetico.






## PT 08



Qualora non si volesse laccare il pannello, si può richiedere un effetto legno, rivestendo i pannelli con tranciati di legno disponibili in varie essenze.

Il risultato finale sarà un pannello in legno con bordi di taglio color nero, per un ottimo effetto estetico.






## PT 09



Qualora non si volesse laccare il pannello, si può richiedere un effetto legno, rivestendo i pannelli con tranciati di legno disponibili in varie essenze.


Il risultato finale sarà un pannello in legno con bordi di taglio color nero, per un ottimo effetto estetico.

## PT 10



Qualora non si volesse laccare il pannello, si può richiedere un effetto legno, rivestendo i pannelli con tranciati di legno disponibili in varie essenze.

Il risultato finale sarà un pannello in legno con bordi di taglio color nero, per un ottimo effetto estetico.




## PT 11



Qualora non si volesse laccare il pannello, si può richiedere un effetto legno, rivestendo i pannelli con tranciati di legno disponibili in varie essenze.

Il risultato finale sarà un pannello in legno con bordi di taglio color nero, per un ottimo effetto estetico.



## PT 12




Qualora non si volesse laccare il pannello, si può richiedere un effetto legno, rivestendo i pannelli con tranciati di legno disponibili in varie essenze.

Il risultato finale sarà un pannello in legno con bordi di taglio color nero, per un ottimo effetto estetico.




## PT 13



Qualora non si volesse laccare il pannello, si può richiedere un effetto legno, rivestendo i pannelli con tranciati di legno disponibili in varie essenze.

Il risultato finale sarà un pannello in legno con bordi di taglio color nero, per un ottimo effetto estetico.



## PT 14



Qualora non si volesse laccare il pannello, si può richiedere un effetto legno, rivestendo i pannelli con tranciati di legno disponibili in varie essenze.

Il risultato finale sarà un pannello in legno con bordi di taglio color nero, per un ottimo effetto estetico.


## PT 15



Qualora non si volesse laccare il pannello, si può richiedere un effetto legno, rivestendo i pannelli con tranciati di legno disponibili in varie essenze.

Il risultato finale sarà un pannello in legno con bordi di taglio color nero, per un ottimo effetto estetico.

## PT 16



Qualora non si volesse laccare il pannello, si può richiedere un effetto legno, rivestendo i pannelli con tranciati di legno disponibili in varie essenze.

Il risultato finale sarà un pannello in legno con bordi di taglio color nero, per un ottimo effetto estetico.




## PT 17



Qualora non si volesse laccare il pannello, si può richiedere un effetto legno, rivestendo i pannelli con tranciati di legno disponibili in varie essenze.

Il risultato finale sarà un pannello in legno con bordi di taglio color nero, per un ottimo effetto estetico.




## PT 18



Qualora non si volesse laccare il pannello, si può richiedere un effetto legno, rivestendo i pannelli con tranciati di legno disponibili in varie essenze.

Il risultato finale sarà un pannello in legno con bordi di taglio color nero, per un ottimo effetto estetico.



## PT 19




Qualora non si volesse laccare il pannello, si può richiedere un effetto legno, rivestendo i pannelli con tranciati di legno disponibili in varie essenze.

Il risultato finale sarà un pannello in legno con bordi di taglio color nero, per un ottimo effetto estetico.





## PT 20




Qualora non si volesse laccare il pannello, si può richiedere un effetto legno, rivestendo i pannelli con tranciati di legno disponibili in varie essenze.

Il risultato finale sarà un pannello in legno con bordi di taglio color nero, per un ottimo effetto estetico.




## PT 21



Qualora non si volesse laccare il pannello, si può richiedere un effetto legno, rivestendo i pannelli con tranciati di legno disponibili in varie essenze.

Il risultato finale sarà un pannello in legno con bordi di taglio color nero, per un ottimo effetto estetico.



## PT 22



Qualora non si volesse laccare il pannello, si può richiedere un effetto legno, rivestendo i pannelli con tranciati di legno disponibili in varie essenze.

Il risultato finale sarà un pannello in legno con bordi di taglio color nero, per un ottimo effetto estetico.




## PT 23




Qualora non si volesse laccare il pannello, si può richiedere un effetto legno, rivestendo i pannelli con tranciati di legno disponibili in varie essenze.

Il risultato finale sarà un pannello in legno con bordi di taglio color nero, per un ottimo effetto estetico.



## PT 24




Qualora non si volesse laccare il pannello, si può richiedere un effetto legno, rivestendo i pannelli con tranciati di legno disponibili in varie essenze.

Il risultato finale sarà un pannello in legno con bordi di taglio color nero, per un ottimo effetto estetico.




## PT 25



Qualora non si volesse laccare il pannello, si può richiedere un effetto legno, rivestendo i pannelli con tranciati di legno disponibili in varie essenze.

Il risultato finale sarà un pannello in legno con bordi di taglio color nero, per un ottimo effetto estetico.



## PT 26



Qualora non si volesse laccare il pannello, si può richiedere un effetto legno, rivestendo i pannelli con tranciati di legno disponibili in varie essenze.

Il risultato finale sarà un pannello in legno con bordi di taglio color nero, per un ottimo effetto estetico.



## PT 27



Qualora non si volesse laccare il pannello, si può richiedere un effetto legno, rivestendo i pannelli con tranciati di legno disponibili in varie essenze.

Il risultato finale sarà un pannello in legno con bordi di taglio color nero, per un ottimo effetto estetico.






## PT 28



Qualora non si volesse laccare il pannello, si può richiedere un effetto legno, rivestendo i pannelli con tranciati di legno disponibili in varie essenze.

Il risultato finale sarà un pannello in legno con bordi di taglio color nero, per un ottimo effetto estetico.






## PT 29



Qualora non si volesse laccare il pannello, si può richiedere un effetto legno, rivestendo i pannelli con tranciati di legno disponibili in varie essenze.

Il risultato finale sarà un pannello in legno con bordi di taglio color nero, per un ottimo effetto estetico.



## PT 30



Qualora non si volesse laccare il pannello, si può richiedere un effetto legno, rivestendo i pannelli con tranciati di legno disponibili in varie essenze.

Il risultato finale sarà un pannello in legno con bordi di taglio color nero, per un ottimo effetto estetico.



## PT 31

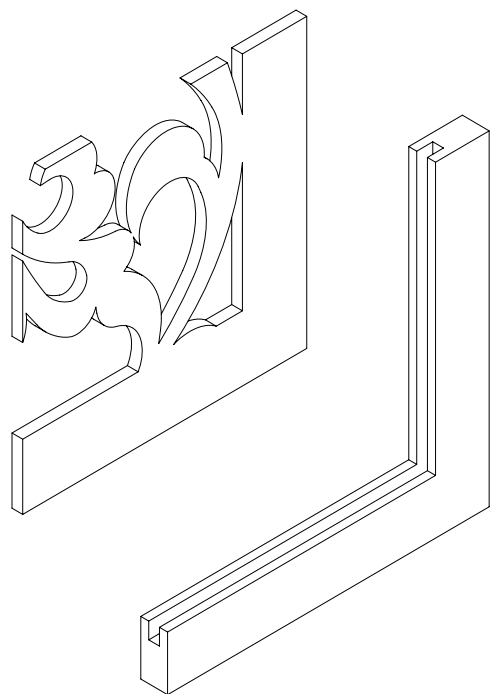


Qualora non si volesse laccare il pannello, si può richiedere un effetto legno, rivestendo i pannelli con tranciati di legno disponibili in varie essenze.


Il risultato finale sarà un pannello in legno con bordi di taglio color nero, per un ottimo effetto estetico.

---

## PROFILI DI TALAI DISPONIBILI



PT-A



PT-B

Forniamo 2 profili di telaio per bordo o per giuntare due pannelli.

Il telaio viene fornito per la misura del pannello richiesto.

Vengono forniti adeguati tasselli per l'installazione e punta per foratura abbinata.

---




---

## ESSENZE DISPONIBILI PER RIVESTIMENTI



ROVERE




NOCE CHIARO




PALISSANDRO




NOCE CANALETTO




NOCE NAZIONALE



WENGE



CILIEGIO



EBANO



FRASSINO



ACERO




TEK


## ESEMPI COLORI LACCATURA



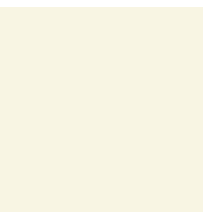
SHABBY CHIC



NERO



BIANCO



AVORIO

ESEMPI DEI NOSTRI LAVORI













[www.intarsio.com](http://www.intarsio.com)  
tel +39 3281629726